

FRONTHUBWERK

FS-4



- abstellbar oder fix angebautes Fronthubwerk für Traktoren bis 190 PS, Hubkraft 2800 kg oder 4800 kg
- Anbauteile kombinierbar mit Schneepflugkuppelplatte
- externe, elektrische Hubwerkssteuerung mit ELC ergo kombinierbar, Bedienungstaster direkt am Fronthubwerk
- optionale Frontzapfwellen zu vielen Traktortypen lieferbar

ZUBEHÖR

BDR-2.1



- Bodendruckregelung zur optimalen Gewichtsverteilung zwischen Frontanbaugerät und Vorderachse des Fahrzeuges
- stufenlose Einstellung der Entlastung über Potentiometer, Gerätespeicher für bis zu 5 Anbaugeräte
- optimale Traktion und Bodenschonung beim Mähen, Bodenauflockern und Schneeräumen

SCHNEESCHILD

DRS-M



- ideal für die Räumung von Gehsteigen und schmalen Wegen
- zum Einsatz mit Kleintraktoren und kleinen Kommunalfahrzeugen
- Schildhöhe: 680 mm
Breiten: 1200 – 2000 mm

SCHNEEPFLUG

SRS-L



- ideal für den Profi-Einsatz bei niedrigeren Schneelagen
- SRS-2 L zweiteilig oder SRS-3 L dreiteilig
- Schildhöhe Mitte / außen: 850 / 1000 mm
Breiten: 2400 – 3200 mm

SCHNEEPFLUG

VARIO VS-L



- ideal für die Räumung von Kreuzungen, Straßen mit Einfahrten und Plätzen
- zweiteiliger Vario-Schneepflug
- Schildhöhe Mitte / außen: 890 / 1000 mm
Breiten: 2400 – 3200 mm

HECKPLANIERER

HP-2461



- zur Herstellung und Instandhaltung von Wegen in der Land-, Forst- und Kommunalwirtschaft
- extreme Stabilität und robuste Ausführung für schwerste Arbeitseinsätze
- hydraulische Verstellmöglichkeiten: Seitenverstellung, Ausschwenkung, Horizontalverstellung, Stützradverstellung
- Schildbreite: 2400 mm, Schildhöhe 610 mm

FRONTHUBWERK

FSK-18



- für Traktoren bis 70 PS, Hubkraft 1800 kg
- Fixanbau
- externe, elektrische Hubwerkssteuerung mit ELC ergo kombinierbar, Bedienungstaster direkt am Fronthubwerk
- optionale Frontzapfwellen zu vielen Traktortypen lieferbar

ANBAUARIANTEN

SCHNEEPFLUG



- Kuppelplatten EURO Gr. 3 / 5, orig. Hauer, VSS-A, VSS-B
- 3-Punkt Anbau
- Kommunal-Gerätedreieck
- Anbaurahmen für diverse Rad- und Hoflader
- Sonderausführungen

SCHNEESCHILD

HS



- ideal für die Räumung von Zufahrtsstraßen, Wegen, Parkplätzen
- Schildhöhe Mitte / außen: 750 / 850 mm
Breiten: 2000 – 3000 mm

SCHNEEPFLUG

SRS



- ideal für den Einsatz bei höheren Schneelagen, für den anspruchsvollen Profi-Einsatz
- SRS-2 zweiteilig oder SRS-3 dreiteilig
- Schildhöhe Mitte / außen: SRS-2 1050 / 1220 mm, SRS-3 1200 / 1400
Breiten: 2800 – 3600 mm

SPLITTSTREUER

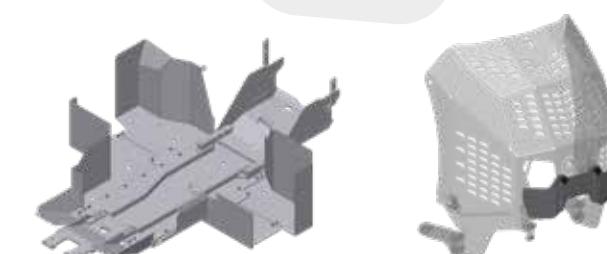
TS-3



- Behältervolumen 0,7 m³ / 1 m³ / 1,5 m³
- Streubreite 1 - 8 m
- kompakter, naher Anbau zum Traktor für optimale Gewichtsverteilung
- Behälter verzinkt und lackiert, Streuteller und Leitblech aus rostfreiem Edelstahl

FORSTSCHUTZ

ZUBEHÖR



- Bodenschutzplatte kurz für den Schutz von unten
- Bodenschutzplatte Profi für den Schutz von unten und der Seite, inkl. Tankschutz
- Forstfrontschutz für den Schutz vorne
- Forstmaskenschutz schützt die Motorhaube von vorne seitlich und oben, werkzeuglos nach vorne klappbar



PRODUKT
ÜBERSICHT

INNOVATION MIT TRADITION FÜRS LEBEN.

FRONTLADER XB BIONIC II

- der Profi-Frontlader für Traktoren von 50 – 280 PS
- innenliegende Kippzylinder und mechanische Parallelführung mit patentierter X-Kinematik
- optimale Sicht auf das Arbeitsgerät und den Arbeitsbereich sowie ergonomisch angeordnete Bedienelemente
- einfaches und schnelles Ankoppeln von Lader und Geräten
- schnelle und einfache Reinigung auch bei hartnäckiger Verschmutzung
- bis zu 30% mehr Kraft beim Einziehen
- Baugrößen 50 bis 110 mit Konsolen im Top-Block System TBS oder Oberrahmen System
- Baugrößen 130 bis 190 im Konsolensystem TBS-HV mit serienmäßiger automatischer Verriegelung, für Großtraktoren optimiert



- robuste Ladeschwinge mit doppelwandigem Querträger – für härtesten Einsatz optimal geeignet
- im Querträger geschützt verbaute hydraulische Ventilbaugruppe MCV, um bis zu 4 hydraulische Zusatzfunktionen erweiterbar
- umfangreiches Zubehör für professionelle und spezielle Einsätze (Kamerasystem, LED Scheinwerfer, Zentralschmierung, etc.)



FRONTLADER POM-R




- der leichte Allround-Frontlader für Traktoren von 40 – 110 PS
- mechanische Parallelführung
- stabiles Ladeschwingenprofil
- Ventilblocksystem erweiterbar auf 3. und 4. hydraulische Zusatzfunktion
- Hydraulikleitungen geschützt unter der Ladeschwinge
- bewährtes Konsolensystem TBS mit optionalem Exzenterbolzenverschluss oder Oberrahmen-System



ARBEITSGERÄTE UND ZUBEHÖR



Schaufeln
Erdschaufel, Leichtgutschaufel, Großvolumenschaufel, Hochkippschaufel, Silagegreifschaufel, Multigreifschaufel, 5 in 1 Multifunktionsschaufel, ...



Hebezeuge
Palettengabel in verschiedenen Ausführungen, Big-Bag-Lifter, Lasthaken, Lasthakenausleger, Anbaustapler, ...



Landwirtschaft
Multigreifgabel, Silagegreifgabel, Ballentransportgabel, Silageballenzange, Rundballenzange, Silagegreifschaufel, Hochkippsilagegreifschaufel, ...




ARBEITSGERÄTE UND ZUBEHÖR



Forstwirtschaft
Holzzange mit Rotator, Reisiggabel, Forstgreifschaufel, Polterschild, Rückezangen für 3-Punkt ...



Adapter
3-Punkt Schnellwechseleinrichtung, Zwischenadapter, 3-Punkt Adapter, ...



Fremdanbauten
zu verschiedensten Hof-, Rad- und Teleskopladern alternativ zu Hauer oder Euro Aufnahme



ARBEITSGERÄTE UND ZUBEHÖR



Steuergeräte
mechanisches Einhebelsteuergerät, Elektro-Proportional-Steuergerät ELC ergo 2



Spezialgeräte
Arbeitskorb, Hydraulische Geräte-Schnellwechseleinrichtung, Dreheinrichtung, ...



Ballastgewichte
Front- und Heckgewichte von 450 kg bis 2.500 kg



Franz Hauer GmbH & CoKG
A-3125 Statzendorf, Werksstraße 6
Tel.: +43 / (0)2786 / 7104-0
info@hfl.co.at | www.hfl.co.at

Hauer Frontlader GmbH
D-84333 Malgersdorf, Haberskirchener Str. 16
Tel.: +49 / (0)9954 / 93207-0, Fax: +49 / (0)9954 / 93207-19
info@hauer-frontlader.de | www.hauer-frontlader.de